



IMM Vías de Ramírez
Estado de Flujos de Efectivo
Del 1 de enero al 30 de junio de 2023
(cifras en pesos)

Concepto	2023	2022
Flujos de Efectivo de las Actividades de Operación		
Origen	\$0.00	\$0.00
Impuestos	\$0.00	\$0.00
Cuotas y Aportaciones de Seguridad Social	\$0.00	\$0.00
Contribuciones de Mejoras	\$0.00	\$0.00
Devoluciones	\$0.00	\$0.00
Productos	\$0.00	\$0.00
Aprovechamientos	\$0.00	\$0.00
Ingresos por Venta de Bienes y Prestación de Servicios	\$0.00	\$0.00
Participaciones, Aportaciones, Convenios, Incentivos Derivados de la Colaboración Fiscal y Fondos Distintos de Aportaciones	\$0.00	\$0.00
Transferencias, Asignaciones, Subsidios y Subvenciones, y Pensiones y Jubilaciones	\$0.00	\$0.00
Otros Orígenes de Operación	\$0.00	\$0.00
Aplicación	\$967.44	\$0.00
Servicios Personales	\$0.00	\$0.00
Materiales y Suministros	\$0.00	\$0.00
Servicios Generales	\$967.44	\$0.00
Transferencias Internas y Asignaciones al Sector Público	\$0.00	\$0.00
Transferencias al Resto del Sector Público	\$0.00	\$0.00
Subsidios y Subvenciones	\$0.00	\$0.00
Ayudas Sociales	\$0.00	\$0.00
Pensiones y Jubilaciones	\$0.00	\$0.00
Transferencias a Fideicomisos, Mandatos y Contratos Análogos	\$0.00	\$0.00
Transferencias a la Seguridad Social	\$0.00	\$0.00
Donativos	\$0.00	\$0.00
Transferencias al Exterior	\$0.00	\$0.00
Participaciones	\$0.00	\$0.00
Aportaciones	\$0.00	\$0.00
Convenios	\$0.00	\$0.00
Otras Aplicaciones de Operación	\$0.00	\$0.00
Flujos Netos de Efectivo por Actividades de Operación	-\$967.44	\$0.00
Flujos de Efectivo de las Actividades de Inversión		
Origen	\$0.00	\$0.00
Bienes Inmuebles, Infraestructura y Construcciones en Proceso	\$0.00	\$0.00
Bienes Muebles	\$0.00	\$0.00
Otros Orígenes de Inversión	\$0.00	\$0.00
Aplicación	\$0.00	\$0.00
Bienes Inmuebles, Infraestructura y Construcciones en Proceso	\$0.00	\$0.00
Bienes Muebles	\$0.00	\$0.00
Otras Aplicaciones de Inversión	\$0.00	\$0.00
Flujos Netos de Efectivo por Actividades de Inversión	\$0.00	\$0.00
Flujo de Efectivo de las Actividades de Financiamiento		
Origen	\$200,000.00	\$0.00
Endeudamiento Neto	\$0.00	\$0.00
Interno	\$0.00	\$0.00
Externo	\$0.00	\$0.00



IMM Vigas de Ramírez
Estado de Flujos de Efectivo
Del 1 de enero al 30 de junio de 2023
 (cifras en pesos)

Otros Orígenes de Financiamiento	\$200,000.00	\$0.00
Aplicación	\$0.00	\$0.00
Servicios de la Deuda	\$0.00	\$0.00
Interno	\$0.00	\$0.00
Externo	\$0.00	\$0.00
Otras Aplicaciones de Financiamiento	\$0.00	\$0.00
Flujos Netos de Efectivo por Actividades de Financiamiento	\$200,000.00	\$0.00
Incremento/Disminución Neta en el Efectivo y Equivalentes al Efectivo	\$199,032.56	\$0.00
Efectivo y Equivalentes al Efectivo al Inicio del Ejercicio	\$0.00	\$0.00
Efectivo y Equivalentes al Efectivo al Final del Ejercicio	\$199,032.56	\$0.00

Bajo protesta de decir verdad declaramos que los Estados Financieros y sus Notas son razonablemente correctos y son responsabilidad del emisor



DR. JOSE DE JESUS HERNANDEZ
 LANDA
 PRESIDENTE DEL ORGANOS DE GOBIERNO
 DEL DEL IMM



H. Ayuntamiento
 Constitucional
PRESIDENCIA
 Las Vigas de Ramírez, Ver.
 2022-2025

PROPA BERTINA MARGARITA
 CORODWA ESPINOZA
 VOCAL DEL ORGANOS DE GOBIERNO DEL



H. Ayuntamiento
 Constitucional
SINDICATURA

Las Vigas de Ramírez, Ver.
 2022-2025

C. JOSE FELICIO DOMINGUEZ LANDA
 VOCAL DEL ORGANOS DE GOBIERNO DEL

H. AYUNTAMIENTO
 COSTITUCIONAL
REGIDURÍA

LAS VIGAS DE RAMÍREZ, VER.
 2022-2025

LIC. VICTORIA CHAVEZ CABRERA
 DIRECTORA DEL ORGANOS DE GOBIERNO
 DEL IMM



**INSTITUTO
 MUNICIPAL
 DE LAS
 MUJERES**

GOBIERNO MUNICIPAL
 2022-2025
 LAS VIGAS, DE RAMÍREZ



IMM Vías de Ramírez
Estado de Flujos de Efectivo
Del 1 de enero al 31 de julio de 2023
(cifras en pesos)

Concepto	2023	2022
Flujos de Efectivo de las Actividades de Operación		
Origen	\$1.44	\$0.00
Impuestos	\$0.00	\$0.00
Cuotas y Aportaciones de Seguridad Social	\$0.00	\$0.00
Contribuciones de Mejoras	\$0.00	\$0.00
Derechos	\$0.00	\$0.00
Productos	\$1.44	\$0.00
Aprovechamientos	\$0.00	\$0.00
Ingresos por Venta de Bienes y Prestación de Servicios	\$0.00	\$0.00
Participaciones, Aportaciones, Convenios, Incentivos Derivados de la Colaboración Fiscal y Fondos Distintos de Aportaciones	\$0.00	\$0.00
Transferencias, Asignaciones, Subsidios y Subvenciones, y Pensiones y Jubilaciones	\$0.00	\$0.00
Otros Orígenes de Operación	\$0.00	\$0.00
Aplicación	\$1,946.71	\$0.00
Servicios Personales	\$0.00	\$0.00
Materiales y Suministros	\$0.00	\$0.00
Servicios Generales	\$1,946.71	\$0.00
Transferencias Internas y Asignaciones al Sector Público	\$0.00	\$0.00
Transferencias al Resto del Sector Público	\$0.00	\$0.00
Subsidios y Subvenciones	\$0.00	\$0.00
Ayudas Sociales	\$0.00	\$0.00
Pensiones y Jubilaciones	\$0.00	\$0.00
Transferencias a Fideicomisos, Mandatos y Contratos Análogos	\$0.00	\$0.00
Transferencias a la Seguridad Social	\$0.00	\$0.00
Donativos	\$0.00	\$0.00
Transferencias al Exterior	\$0.00	\$0.00
Participaciones	\$0.00	\$0.00
Aportaciones	\$0.00	\$0.00
Convenios	\$0.00	\$0.00
Otras Aplicaciones de Operación	\$0.00	\$0.00
Flujos Netos de Efectivo por Actividades de Operación	-\$1,945.27	\$0.00
Flujos de Efectivo de las Actividades de Inversión		
Origen	\$0.00	\$0.00
Bienes Inmuebles, Infraestructura y Construcciones en Proceso	\$0.00	\$0.00
Bienes Muebles	\$0.00	\$0.00
Otros Orígenes de Inversión	\$0.00	\$0.00
Aplicación	\$0.00	\$0.00
Bienes Inmuebles, Infraestructura y Construcciones en Proceso	\$0.00	\$0.00
Bienes Muebles	\$0.00	\$0.00
Otras Aplicaciones de Inversión	\$0.00	\$0.00
Flujos Netos de Efectivo por Actividades de Inversión	\$0.00	\$0.00
Flujo de Efectivo de las Actividades de Financiamiento		
Origen	\$200,000.00	\$0.00
Endeudamiento Neto	\$0.00	\$0.00





IMM Vigas de Ramírez
Estado de Flujos de Efectivo
Del 1 de enero al 31 de julio de 2023
 (cifras en pesos)

Interno	\$0.00	\$0.00
Externo	\$0.00	\$0.00
Otros Orígenes de Financiamiento	\$200,000.00	\$0.00
Aplicación	\$0.00	\$0.00
Servicios de la Deuda	\$0.00	\$0.00
Interno	\$0.00	\$0.00
Externo	\$0.00	\$0.00
Otras Aplicaciones de Financiamiento	\$0.00	\$0.00
Flujos Netos de Efectivo por Actividades de Financiamiento	\$200,000.00	\$0.00
Incremento/Disminución Neta en el Efectivo y Equivalentes al Efectivo	\$198,064.73	\$0.00
Efectivo y Equivalentes al Efectivo al Inicio del Ejercicio	\$0.00	\$0.00
Efectivo y Equivalentes al Efectivo al Final del Ejercicio	\$198,064.73	\$0.00


Bajo protesta de decir verdad declaramos que los Estados Financieros y sus Notas son razonablemente correctos y son responsabilidad del emisor





 DR. JOSE DE JESUS HERNANDEZ
 LANDA
 PRESIDENTE DEL ORGANISMO DE GOBIERNO
 DEL DEL IMM





**H. Ayuntamiento
 Constitucional**
PRESIDENCIA
 Las Vigas de Ramírez, Ver.
 2022-2025


 PROFA. BERTHA MARGARITA
 CORDOVA ESPINOZA
 VOCAL DEL ORGANISMO DE GOBIERNO DEL
 IMM





**H. Ayuntamiento
 Costitucional**
SINDICATURA
 Las Vigas de Ramírez, Ver.
 2022-2025


 C. JOSE LUCIO DOMINGUEZ LANDA
 VOCAL DEL ORGANISMO DE GOBIERNO DEL
 IMM



**H. AYUNTAMIENTO
 COSTITUCIONAL**
REGIDURÍA
 LAS VIGAS DE RAMÍREZ, VER.
 2022-2025


 LIC. VICTORIA CHAVEZ CABRERA
 DIRECTORA DEL ORGANISMO DE GOBIERNO
 DEL IMM



**INSTITUTO
 MUNICIPAL
 DE LAS
 MUJERES**
 GOBIERNO MUNICIPAL
 2022-2025
 LAS VIGAS, DE RAMÍREZ



IMM Vías de Ramírez
Estado de Flujos de Efectivo
Del 1 de enero al 31 de agosto de 2023
(cifras en pesos)

Concepto	2023	2022
Flujos de Efectivo de las Actividades de Operación		
Origen	\$160,003.16	\$0.00
Impuestos	\$0.00	\$0.00
Cuotas y Aportaciones de Seguridad Social	\$0.00	\$0.00
Contribuciones de Mejoras	\$0.00	\$0.00
Derechos	\$0.00	\$0.00
Productos	\$3.15	\$0.00
Aprovechamientos	\$0.00	\$0.00
Ingresos por Venta de Bienes y Prestación de Servicios	\$0.00	\$0.00
Participaciones, Aportaciones, Convenios, Incentivos Derivados de la Colaboración Fiscal y Fondos Distintos de Aportaciones	\$0.00	\$0.00
Transferencias, Asignaciones, Subsidios y Subvenciones, y Pensiones y Jubilaciones	\$150,000.00	\$0.00
Otros Orígenes de Operación	\$0.00	\$0.00
Aplicación	\$78,101.10	\$0.00
Servicios Personales	\$8,627.51	\$0.00
Materiales y Suministros	\$0.00	\$0.00
Servicios Generales	\$71,473.58	\$0.00
Transferencias Internas y Asignaciones al Sector Público	\$0.00	\$0.00
Transferencias al Resto del Sector Público	\$0.00	\$0.00
Subsidios y Subvenciones	\$0.00	\$0.00
Ayudas Sociales	\$0.00	\$0.00
Pensiones y Jubilaciones	\$0.00	\$0.00
Transferencias a Fideicomisos, Mandatos y Contratos Análogos	\$0.00	\$0.00
Transferencias a la Seguridad Social	\$0.00	\$0.00
Dorativos	\$0.00	\$0.00
Transferencias al Exterior	\$0.00	\$0.00
Participaciones	\$0.00	\$0.00
Aportaciones	\$0.00	\$0.00
Convenios	\$0.00	\$0.00
Otras Aplicaciones de Operación	\$0.00	\$0.00
Flujos Netos de Efectivo por Actividades de Operación	\$71,902.06	\$0.00
Flujos de Efectivo de las Actividades de Inversión		
Origen	\$0.00	\$0.00
Bienes Inmuebles, Infraestructura y Construcciones en Proceso	\$0.00	\$0.00
Bienes Muebles	\$0.00	\$0.00
Otros Orígenes de Inversión	\$0.00	\$0.00
Aplicación	-\$36,322.00	\$0.00
Bienes Inmuebles, Infraestructura y Construcciones en Proceso	\$0.00	\$0.00
Bienes Muebles	-\$33,872.00	\$0.00
Otras Aplicaciones de Inversión	\$1,450.00	\$0.00
Flujos Netos de Efectivo por Actividades de Inversión	-\$36,322.00	\$0.00
Flujo de Efectivo de las Actividades de Financiamiento		
Origen	\$212,841.97	\$0.00
Endeudamiento Neto	\$0.00	\$0.00
Interno	\$0.00	\$0.00
Externo	\$0.00	\$0.00
Otros Orígenes de Financiamiento	\$212,841.97	\$0.00
Aplicación	\$0.00	\$0.00
Servicios de la Deuda	\$0.00	\$0.00




IMM Vigas de Ramírez
Estado de Flujos de Efectivo
Del 1 de enero al 31 de agosto de 2023
 (cifras en pesos)

Interno	\$0.00	\$0.00
Externo	\$0.00	\$0.00
Otras Aplicaciones de Financiamiento	\$0.00	\$0.00
Flujos Netos de Efectivo por Actividades de Financiamiento	\$212,841.97	\$0.00
Incremento/Disminución Neto en el Efectivo y Equivalentes al Efectivo	\$249,422.02	\$0.00
Efectivo y Equivalentes al Efectivo al Inicio del Ejercicio	\$0.00	\$0.00
Efectivo y Equivalentes al Efectivo al Final del Ejercicio	\$249,422.02	\$0.00

Bajo protesta de decir verdad declaramos que los Estados Financieros y sus Notas son razonablemente correctos y son responsabilidad del emisor




 DR. JOSÉ DE JESUS HERNÁNDEZ
 LANDA
 PRESIDENTE DEL ORGANO DE GOBIERNO
 DEL DEL IMM



**H. Ayuntamiento
 Constitucional**

PRESIDENCIA

Las Vigas de Ramírez, Ver.
 2022-2025



 PROF.A. BERTHA MARGARITA
 CORONADO ESPINOZA
 VOCAL DEL ORGANO DE GOBIERNO DEL
 IMM



**H. Ayuntamiento
 Constitucional**

SINDICATURA

Las Vigas de Ramírez, Ver.
 2022-2025


 C. JOSÉ LUCIO DOMINGUEZ LANDA
 VOCAL DEL ORGANO DE GOBIERNO DEL
 IMM



**H. AYUNTAMIENTO
 COSTITUCIONAL
 REGIDURÍA**

LAS VIGAS DE RAMÍREZ, VER.
 2022-2025


 LIC. VICTORIA CHAVEZ CABRERA
 DIRECTORA DEL ORGANO DE GOBIERNO
 DEL IMM



**INSTITUTO
 MUNICIPAL
 DE LAS
 MUJERES**

GOBIERNO MUNICIPAL
 2022-2025
 LAS VIGAS, DE RAMÍREZ